



KLICPEROVO DIVADLO  
HRADEC KRÁLOVÉ

# VÝROČNÍ ZPRÁVA



# 2012

Klicperovo divadlo, o.p.s., Hradec Králové, Dlouhá 99  
[www.klicperovodivadlo.cz](http://www.klicperovodivadlo.cz)

## ZÁKLADNÍ ÚDAJE O SPOLEČNOSTI

Název společnosti: **KLICPEROVO DIVADLO, o.p.s.**

Právní forma: **obecně prospěšná společnost**

Sídlo: **Dlouhá 99, 500 03 Hradec Králové**

IČO: **275 04 689**

Zápis v rejstříku: rejstřík obecně prospěšných společností vedený Krajským soudem v Hradci Králové, oddíl o, vložka 142, ze dne 8. 11. 2006

Statutární orgán: **ředitel**  
Mgr. Ladislav Zeman

Nejvyšší orgán: **správní rada**

|                          |                       |
|--------------------------|-----------------------|
| Ing. Karel Plánička      | předseda správní rady |
| JUDr. Milan Jelínek      | člen správní rady     |
| Doc. MUDr. Karel Karpaš  | člen správní rady     |
| Ph. Dr. Lenka Jungmanová | členka správní rady   |
| Ing. Petr Stejskal       | člen správní rady     |
| Mgr. Lenka Jaklová       | členka správní rady   |

Dozorčí orgán: **dozorčí rada**

|                        |                       |
|------------------------|-----------------------|
| Ing. Petr Kubát        | předseda dozorčí rady |
| Ing. Jarmila Dvořáková | členka dozorčí rady   |
| Mgr. Táňa Šormová      | členka dozorčí rady   |

Toto složení správní a dozorčí rady je skutečným stavem k 31.12.2012. Není ale ještě k tomuto datu zapsáno v Rejstříku o.p.s.

Zakladatelé: **Statutární město Hradec Králové**  
Československé armády 408  
502 00 Hradec Králové  
IČO: 00268810

**Královéhradecký kraj**  
Pivovarské náměstí 1245  
500 03 Hradec Králové  
IČO: 70889546

## **DRUH POSKYTOVANÝCH SLUŽEB:**

### **Hlavní činnost**

- tvorba, výroba a inscenování divadelních her na vlastních divadelních scénách a to živým provozováním díla
- provozování vlastních divadelních inscenací formou zájezdové činnosti pro pořadatele ve východočeském regionu, na území České republiky i v zahraničí
- tvorba a organizace dalších divadelních a kulturních pořadů, koncertů, přehlídek a festivalů včetně uvádění hostujících souborů a jednotlivců
- výstavní činnost, výstavy originálů a rozmnoženin děl
- veřejné předvádění audiovizuálních děl
- zajišťování provozu divadelních scén, včetně provozu ubytoven pro umělecké pracovníky, údržby a správy majetku
- ediční, propagační a publikační činnost směřující k podpoře hlavní činnosti, vydávání, veřejné šíření a prodej neperiodických publikací a nahraných nosičů
- pořizování databáze a jejího využití a vytěžování v souladu s předmětem činnosti
- poskytování informačních služeb souvisejících s účelem zřízení
- poradenská, přednášková, vzdělávací a výchovná činnost v oblasti kultury
- půjčování kostýmů

### **Doplňková činnost**

- specializovaný maloobchod a maloobchod se smíšeným zbožím
- maloobchodní prodej a pronájem zvukových a zvukově-obrazových záznamů a jejich nenahraných nosičů
- ubytovací služby
- realitní činnost
- pronájem a půjčování věcí movitých
- reklamní činnost a marketing

### **HISTORIE A POSLÁNÍ SPOLEČNOSTI**

Obecně prospěšná společnost Klicperovo divadlo, o.p.s. vznikla dne 8. 11. 2006 zápisem do rejstříku obecně prospěšných společností. Svoji činnost zahájila 1. 1. 2007 a plynule navázala na předcházející organizaci Klicperovo divadlo v Hradci Králové – příspěvkovou organizaci.

Posláním obecně prospěšné společnosti je zajištění uspokojování kulturních potřeb zejména občanů města a kraje v oblasti profesionálního divadelního umění a činnostech souvisejících a to bez účelu dosažení zisku.

## HOSPODAŘENÍ DIVADLA V ROCE 2012

**ROČNÍ ÚČETNÍ ZÁVĚRKA** v plném rozsahu včetně zprávy auditora k této závěrce tvoří přílohu této Výroční zprávy. Základní aspekty výsledků hospodaření roku 2012, včetně rozdělení na hlavní a doplňkovou činnost, jsou popsány v Příloze k účetní závěrce, která je rovněž součástí této zprávy.

Město Hradec Králové darovalo k 1. 2. 2007 Klicperovu divadlu, o.p.s. movitý hmotný a nehmotný majetek v celkové výši 22 779 tis. Kč.

Klicperovo divadlo, o.p.s. uzavřelo se Statutárním městem Hradec Králové, jako jedním ze zakladatelů, Smlouvu o víceletém příspěvku na období 2011–2012, na základě které získalo v roce 2012 jeho alikvotní část ve výši 30 970 tis. Kč.

Dále uzavřelo s Městem Hradec Králové smlouvu o nájmu nebytových prostor sloužících pro účely zabezpečení činnosti divadla. Město Hradec Králové poskytlo v roce 2012 finanční podporu ve výši 627 tis. Kč k úhradě nájemného za pronájem nekomerčních ploch.

Královéhradecký kraj jako další zakladatel poskytl v roce 2012 účelovou neinvestiční dotaci ve výši 2 075 tis. Kč na provoz divadla.

Ministerstvo kultury poskytlo v rámci Programu státní podpory profesionálních divadel v roce 2012 částku 1 165 tis. Kč.

**CELKOVÉ NÁKLADY** Klicperova divadla, o.p.s., tedy na hlavní i doplňkovou činnost, činily za rok 2012 55 368 tis. Kč a zahrnují i náklady na mezinárodní divadelní festival Divadlo evropských regionů ve výši 5 157 tis. Kč a na festival Čekání na Václava ve výši 1 812 tis. Kč.

Náklady zahrnují i spotřebovanou část darovaných zásob ve výši 24 tis. Kč.

**CELKOVÉ VÝNOSY** činily 55 557 tis. Kč a jsou tvořeny: v tis. Kč

|  |                       |
|--|-----------------------|
| <b>Provozní dotace celkem</b>              | <b>39 217 tis. Kč</b> |
| – z toho na festivaly                      | 4 380 tis. Kč         |
| <b>Darované spotřebované zásoby</b>        | <b>24 tis. Kč</b>     |
| <b>Dary ostatní</b>                        | <b>65 tis. Kč</b>     |
| <b>Vlastní tržby celkem</b>                | <b>16 102 tis. Kč</b> |
| z toho:                                    |                       |
| – ze vstupného                             | 13 441 tis. Kč        |
| – z reklamy                                | 600 tis. Kč           |
| – za půjčovní                              | 71 tis. Kč            |
| – pronájem prostor                         | 668 tis. Kč           |
| – za ubytovací služby                      | 630 tis. Kč           |
| – prodej zboží včetně divadelních programů | 189 tis. Kč           |
| – ostatní                                  | 1 133 tis. Kč         |
| <b>Ostatní výnosy</b>                      | <b>173 tis. Kč</b>    |

**HOSPODÁŘSKÝ VÝSLEDEK = 189 tis. Kč**

(Tabulka Náklady, výnosy za rok 2012)

**SOBĚSTAČNOST DIVADLA = 29%**

## VÝVOJ A KONEČNÝ STAV FONDŮ

### 901 Vlastní jmění

|  |               |
|--|---------------|
| <b>Stav k 1. 1. 2012</b>                 | <b>10 786</b> |
| Odpis dotace – Studio Beseda 75%         | - 15          |
| Odpis dotace – inventář Beseda 100%      | - 40          |
| Dar na rekonstrukci foyeru – p. Maradová | 40            |
| <b>Stav k 31. 12. 2012</b>               | <b>10 771</b> |

### 914 Fond rezervní

|                                       |            |
|---------------------------------------|------------|
| <b>Stav k 1. 1. 2012</b>              | <b>470</b> |
| Hospodářský výsledek r. 2011          | - 28       |
| Zásoby – dar – spotřebované v r. 2012 | - 23       |
| <b>Stav k 31. 12. 2012</b>            | <b>419</b> |

## STAV A POHYB MAJETKU A ZÁVAZKŮ

**Dlouhodobý hmotný majetek** nabytý v roce 2012 **45**

### Zásoby

Jsou reprezentovány zásobami na skladě (zejména materiál určený k výrobě inscenací) a zbožím určenému k prodeji (zejména divadelní programy)

### Pohledávky a závazky

Jedná se o pohledávky a závazky vyplývající z běžného obchodního styku a provozu organizace. K datu účetní uzávěrky neeviduje účetní jednotka žádné závazky po lhůtě splatnosti.

K datu účetní uzávěrky jsou evidovány pohledávky po lhůtě splatnosti ve výši

144 855,- Kč, z toho 79 155,- Kč se k datu účetní uzávěrky jeví jako nevymahatelné.

## ČLENĚNÍ NÁKLADŮ NA OBECNĚ PROSPĚŠNÉ SLUŽBY, DOPLŇKOVÉ ČINNOSTI A SPRÁVU

|   |        |
|---|--------|
| Náklady na obecně prospěšné služby  | 54 463 |
| Náklady na doplňkovou činnost   | 905    |
| Náklady na správu společnosti činí 2 994 tis. Kč a jsou zahrnuty ve výše uvedených nákladech takto: |        |
| – hlavní činnost  | 2 935  |
| – doplňková činnost   | 60     |

Členění vyplývá z tabulky Náklady, výnosy za rok 2012

## MZDOVÉ NÁKLADY ŘEDITĚLE SPOLEČNOSTI ZA ROK 2012

Výše nákladů společnosti na mzdu ředitele v roce 2012 činila 883 788,- Kč. Dále byla řediteli vyplacena odměna za práci spojenou s pořádáním festivalu Divadlo evropských regionů v celkové výši 291 958,- Kč. Členům správní a dozorčí rady nebyly v roce 2012 vypláceny žádné odměny.

## ZMĚNY ZAKLÁDACÍ LISTINY A SLOŽENÍ ORGÁNŮ

V roce 2012 došlo ke změně ve složení členů správní rady. Předsedovi správní rady Mgr. Bohumilu Nekolnému skončilo funkční období. Předsedou správní rady byl zvolen Ing. Karel Plánička. Novým členem správní rady se stala Mgr. Lenka Jungmannová. Dále skončilo funkční období členice a předsedkyně dozorčí rady Ing. Vendule Domšové a místo ní byla krajem nominována Mgr. Táňa Šormová. Předsedou dozorčí rady byl zvolen Ing. Petr Kubát. Tyto změny nejsou k 31.12.2012 zapsány v Rejstříku o.p.s.



## **KLICPEROVO DIVADLO, o.p.s.**

**Rok 2012 – zhodnocení činnosti – komentář**

V roce 2012 nastudovalo Klicperovo divadlo šest nových inscenací – pět pro hlavní scénu a jednu do Studia Beseda: VĚC ČAPEK (Autor a režisér Martin Františák), MORGIANA (Alexandr Grin v režii Daniela Špinara), KOULE (Autor a režie David Drábek – Studio Beseda), BYLO NÁS PĚT (Karel Poláček v režii Jana Friče), RICHARD III. (William Shakespere – režie a úprava David Drábek) a SEXMISE (Juliusz Machulski v režii a úpravě Šimona Cabana).

Z minulých let přešlo do repertoáru roku 2012 následujících čtrnáct úspěšných titulů: A. Goldflam DÁMSKÁ ŠATNA, J. Havlíček PETROLEJOVÉ LAMPY, D. Drábek JEŠTĚŘI, J. Suchý – J. Šlitr DOBŘE PLACENÁ PROCHÁZKA, D. Drábek NOC OŽIVLÝCH MRTVOL, V. K. Klicpera HADRIÁN Z ŘÍMSŮ, W. Shakespeare MARNÁ LÁSKY SNAHA, Z. Podskalský – V. Blažek SVĚTÁCI, M. McDonagh MRZÁK INISHMAANSKÝ, D. Drábek JEDLÍCI ČOKOLÁDY, J. London TULÁK PO HVĚZDÁCH, Ch. D. Grabbe DON JUAN A FAUST, E. Vilar ŽÁRLIVOST a P. A. C. de Beaumarchais FIGAROVA SVATBA. – Celkem jsme tedy v roce 2012 uváděli na třech našich divadelních scénách (hlavní, ve Studiu Beseda a na komorní V podkroví) dvacetjedna titulů české a světové dramatické tvorby.

V první polovině roku 2012 proběhly tradiční a prestižní Ceny Nadace Alfreda Radoka, kde Klicperovo divadlo a David Drábek (autor a režisér) získali Cenu Hra roku, za nejlepší, poprvé uvedenou, českou hru JEDLÍCI ČOKOLÁDY. V nominacích na Hru rok pak ještě výrazně bodovaly tituly SVĚTÁCI a FIGAROVA SVATBA. v nominacích na Herecký výkon roku rok se pak objevili Pavla Tomicová a Pavlína Štorková (JEDLÍCI ČOKOLÁDY), opět Pavla Tomicová (FIGAROVA SVATBA) a Jan Sklenář za hlavní roli v inscenaci hry MRZÁK INISHMAANSKÝ. Pak ještě následovala řada nominací v kategoriích cen za hudbu, scénografii a kostýmy. – Za celou dvacetiletou éru udílení Cen Alfreda Radoka od roku 1992 je na první místě součtem všech hlasů pražské Divadlo Komedie, hned následované hradeckým Klicperovým divadlem. Dále jsou v pořadí Dejvické divadlo, Divadlo v Dlouhé... (Pramen: SAD 2012 – 01).

Všechny parametry smlouvy mezi Klicperovým divadlem, a Magistrátem města Hradec Králové byly jednoznačně splněny, zejména tržby za prodané vstupenky, návštěvnost na všech scénách i počet diváků na všechny produkce všech tří scén – hlavní, Studio Beseda a Komorní scéna V podkroví. Klicperovo divadlo reprezentovalo město Hradec Králové na všech prestižních festivalech po celé České republice. V rámci tzv. vlastní činnosti jsme v roce 2012 odehráli 312 představení (z toho 46 zájezdů na pravidelné štače) 67 představení hostujících souborů, domácích i z nejrůznějších zemí Evropy. To pak zejména při populárních divadelních festivalech – Divadlo evropských regionů a Čekání na Václava. – Nejbližším naším cílem je po třiatdvaceti letech tvrdé práce dokončit postupnou rekonstrukce nejen hlavní divadelní budovy Klicperova divadla, ale také celého areálu, což reprezentuje devět rekonstruovaných historických domů v majetku města Hradce Králové. Město tak získalo fungující kulturní areál, který je spolu s kvalitní divadelní tvorbou a nekonečnou řadou dalších kulturních aktivit, chloubou a reprezentací našeho krásného města.

**Mgr. Ladislav Zeman**  
ředitel

## SPECIFICKÉ UKAZATELE

KLICPEROVO DIVADLO, o.p.s

| UKAZATEL  | Skutečnost 2010 | Skutečnost 2011 | Schválený rozpočet 2012 | Skutečnost 2012 | Skutečnost 2012/2011 |
|---|-----------------|-----------------|-------------------------|-----------------|----------------------|
| podíl příspěvku/dotace města na celkových výnosech (vč. prostředků z grantových programů města) v % | 63,1            | 60,7            | 61                      | 60              | 0,988467             |
| podíl výsledků doplňkové činnosti na celkových výnosech v %   | 2,2             | 1,8             | 2                       | 2,3             | 1,277777778          |
| podíl získaných dotací a darů vyjma dotací města na celkových výnosech v %                          | 10,6            | 11              | 11                      | 10,3            | 0,936363636          |
| počet realizovaných představení/koncertů celkem:  | 402             | 360             | 350                     | 379             | 1,052777778          |
| - z toho pro děti a mládež  | 113             | 114             | 110                     | 117             | 1,026315789          |
| - z toho mimo Hradec Králové  | 54              | 57              | 50                      | 46              | 0,807017544          |
| výnosy z představení mimo Hradec Králové v tis. Kč  | 1 949           | 2 395           | 2 000                   | 1 925           | 0,803757829          |
| počet diváků celkem:  | 100 657         | 111 636         | 105 000                 | 115 031         | 1,030411337          |
| - z toho: děti a mládež   | 31 559          | 30 918          | 32 000                  | 35 604          | 1,151562197          |
| průměr diváků na představení  | 248             | 301             | 290                     | 295             | 0,980066445          |
| počet premiér   | 8               | 9               | 6                       | 6               | 0,666666667          |
| náklady na 1 vstupenku v Kč<br>(celkové náklady/celkový počet diváků)                               | 554             | 495             | 490                     | 481             | 0,971717172          |
| příspěvek města na 1 vstupenku v Kč<br>(příspěvek města/celkový počet diváků)                       | 333             | 300             | 300                     | 291             | 0,97                 |
| soběstačnost v %<br>(vlastní tržby:<br>celkové náklady) x 100                                       | 26,1            | 28,2            | 26                      | 29              | 1,028368794          |

## PŘEHLED VÝKONŮ, TRŽEB A NÁVŠTĚVNOSTI V ROCE 2012

|                               | <b>Rok<br/>2012</b> | <b>rok<br/>2011</b> | <b>Index<br/>12/11</b> |
|-------------------------------|---------------------|---------------------|------------------------|
| <b>VÝKONY</b>                 |                     |                     |                        |
| Hlavní scéna                  | 188                 | 188                 | 1,00                   |
| Studio Beseda                 | 59                  | 47                  | 1,25                   |
| Scéna V podkroví              | 19                  | 15                  | 1,26                   |
| Zájezdy                       | 46                  | 57                  | 0,80                   |
| : z toho zahraniční           | 0                   | 3                   | 0                      |
| <b>Vlastní činnost celkem</b> | <b>312</b>          | <b>307</b>          | <b>1,01</b>            |
| Hosté                         | 67                  | 53                  | 1,26                   |
| : z toho festival             | 58                  | 45                  | 1,28                   |
| <b>C e l k e m</b>            | <b>379</b>          | <b>360</b>          | <b>1,05</b>            |
| Cizí pořadatel                | 11                  | 11                  | 1,00                   |

|                               | <b>rok<br/>2012</b> | <b>rok<br/>2011</b> | <b>Index<br/>12/11</b> |
|-------------------------------|---------------------|---------------------|------------------------|
| <b>TRŽBY</b>                  |                     |                     |                        |
| Hlavní scéna                  | 7 115 840           | 6 628 934           | 1,07                   |
| Studio Beseda                 | 1 255 430           | 948 860             | 1,32                   |
| Scéna V podkroví              | 91 410              | 70 075              | 1,30                   |
| Zájezdy                       | 1 925 000           | 2 395 175           | 0,80                   |
| <b>Vlastní činnost celkem</b> | <b>10 387 680</b>   | <b>10 043 044</b>   | <b>1,03</b>            |
| Hosté                         | 3 052 909           | 3 128 408           | 0,97                   |
| <b>C e l k e m</b>            | <b>13 440 589</b>   | <b>13 171 452</b>   | <b>1,02</b>            |

|                        | <b>rok<br/>2012</b> | <b>rok<br/>2011</b> | <b>Index<br/>12/11</b> |
|------------------------|---------------------|---------------------|------------------------|
| <b>NÁVŠTĚVNOST</b>     |                     |                     |                        |
| Hlavní scéna           | 52 312              | 51 886              | 1,00                   |
| Studio Beseda          | 7 075               | 5 806               | 1,21                   |
| Scéna V podkroví       | 987                 | 625                 | 1,57                   |
| Zájezdy                | 16 242              | 20 084              | 0,80                   |
| <b>Vlastní činnost</b> | <b>76 616</b>       | <b>78 401</b>       | <b>0,97</b>            |
| Hosté                  | 34 425              | 28 989              | 1,18                   |
| <b>C e l k e m</b>     | <b>111 041</b>      | <b>107 390</b>      | <b>1,03</b>            |
|                        |                     |                     |                        |



## PRŮMĚRNÉ TRŽBY Z PŘEDSTAVENÍ

|                               | rok<br>2012   | rok<br>2011   | Index<br>12/11 |
|-------------------------------|---------------|---------------|----------------|
| Hlavní scéna                  | 37 850        | 35 260        | 1,07           |
| Studio Beseda                 | 21 278        | 20 189        | 1,05           |
| Scéna V podkroví              | 4 811         | 4 672         | 1,02           |
| Zájezdy                       | 41 848        | 42 021        | 0,99           |
| <b>Vlastní činnost celkem</b> | <b>33 294</b> | <b>32 713</b> | <b>1,01</b>    |

## PRŮMĚRNÁ NÁVŠTĚVNOST NA PŘEDSTAVENÍ

|                               | rok<br>2012 | rok<br>2011 | Index<br>12/11 |
|-------------------------------|-------------|-------------|----------------|
| Hlavní scéna                  | 278         | 276         | 1,00           |
| Beseda                        | 120         | 123         | 0,97           |
| Scéna V podkroví              | 52          | 42          | 1,23           |
| Zájezdy                       | 353         | 352         | 1,00           |
| <b>Vlastní činnost celkem</b> | <b>246</b>  | <b>255</b>  | <b>0,96</b>    |

V roce 2012 bylo na repertoáru 21 inscenací

z toho:

|                  |    |
|------------------|----|
| Hlavní scéna     | 15 |
| Studio Beseda    | 5  |
| Scéna V podkroví | 1  |

V průběhu roku 2012 bylo uvedeno 6 nových inscenací

z toho:

|                  |   |
|------------------|---|
| Hlavní scéna     | 5 |
| Studio Beseda    | 1 |
| Scéna V podkroví | 0 |

## PŘEHLED JEDNOTLIVÝCH TITULŮ OD DOBY UVEDENÍ

| Název hry               | Počet repríz | z toho zájezdy | z toho pro mládež | Průměrné tržby | Průměrná návštěvnost | Datum premiéry |
|-------------------------|--------------|----------------|-------------------|----------------|----------------------|----------------|
| Dámská šatna B          | 110          | 26             | 20                | 23 313         | 208                  | 17. 12. 05     |
| Petrolejové lampy       | 106          | 43             | 40                | 29 015         | 303                  | 29. 04. 06     |
| Ještěři                 | 67           | 6              | 30                | 38 126         | 312                  | 23. 05. 09     |
| Dobře placená procházka | 62           | 15             | 27                | 33 826         | 284                  | 19. 12. 09     |
| Noc ožvlých mrtvol B    | 44           | 8              | 0                 | 27 014         | 140                  | 20. 02. 10     |
| Hadrián z Římsů         | 41           | 0              | 25                | 27 052         | 249                  | 29. 05. 10     |
| Marná lásky snaha       | 30           | 3              | 15                | 34 495         | 273                  | 23. 10. 10     |
| Světáci                 | 56           | 13             | 12                | 55 262         | 353                  | 19. 02. 11     |
| Mrzák Inishmaanský      | 41           | 4              | 21                | 24 794         | 229                  | 07. 05. 11     |
| Jedlíci čokolády        | 45           | 5              | 17                | 49 157         | 331                  | 21. 05. 11     |
| Tulák po hvězdách B     | 20           | 0              | 5                 | 15 491         | 110                  | 14. 10. 11     |
| Don Juan a Faust        | 20           | 1              | 10                | 25 626         | 229                  | 22. 10. 11     |
| Jekylla Hydeová P       | 12           | 0              | 0                 | 4 354          | 47                   | 26. 11. 11     |
| Žárlivost P             | 19           | 1              | 0                 | 11 118         | 85                   | 10. 12. 11     |
| Figarova svatba         | 36           | 5              | 12                | 47 835         | 322                  | 17. 12. 11     |
| Věc Čapek               | 17           | 0              | 8                 | 26 039         | 233                  | 18.02.12       |
| Morgiana                | 13           | 0              | 6                 | 26 701         | 209                  | 03.03.12       |
| Koule B                 | 26           | 7              | 0                 | 36 883         | 197                  | 12.05.12       |
| Bylo nás pět            | 29           | 6              | 13                | 36 756         | 314                  | 19.05.12       |
| Richard III.            | 12           | 0              | 6                 | 42 354         | 289                  | 20.10.12       |
| Sexmise                 | 5            | 0              | 2                 | 49 613         | 298                  | 10.11.12       |

B – Beseda  
P - Podkroví

## NÁKLADY, VÝNOSY ZA ROK 2012 (v tis. Kč)

| Číslo účtu | Název účtu                                 | Schválený rozpočet | Upravený rozpočet | Skutečnost k 31.12.2012 | % plnění SK/UR | Náklady na správu spol. |
|------------|--|--------------------|-------------------|-------------------------|----------------|-------------------------|
| <b>50</b>  | <b>Spotřebované nákupy</b>                 | <b>5 220,0</b>     | <b>5 420,0</b>    | <b>5 382,0</b>          | <b>98%</b>     | <b>104,00</b>           |
| 501        | Spotřeba materiálu                         | 3 000,0            | 3 000,0           | 2 724,0                 | 90,8%          | 47,00                   |
| 502        | Spotřeba energie                           | 2 100,0            | 2 300,0           | 2 542,0                 | 106,7%         | 57,00                   |
| 503        | Spotřeba ostatních neskladov. dodávek      |                    |                   |                         | -              |                         |
| 504        | Prodané zboží                              | 120,0              | 120,0             | 116,0                   | 96,7%          |                         |
| <b>51</b>  | <b>Služby</b>                              | <b>14 200,0</b>    | <b>14 500,0</b>   | <b>14 356,0</b>         | <b>99,1%</b>   | <b>85,00</b>            |
| 511        | Opravy a udržování                         | 700,0              | 750,0             | 789,0                   | 105,3%         | 16,00                   |
| 512        | Cestovné zaměstnanců                       | 200,0              | 150,0             | 115,0                   | 77,3%          | 11,00                   |
| 513        | Náklady na reprezentaci                    | 100,0              | 100,0             | 101,0                   | 101,0%         | 7,00                    |
| 518        | Ostatní služby                             | 13 200,0           | 13 500,0          | 13 351,0                | 99,0%          | 51,00                   |
|            | z toho: honoráře hostujících umělců        | 4 000,0            | 4 000,0           | 4 079,0                 | 102%           |                         |
|            | z toho: doprava cizí                       | 150,0              | 150,0             | 198,0                   | 132,0%         |                         |
|            | z toho: nájemné                            | 900,0              | 900,0             | 1 033,0                 | 114,8%         | 10,00                   |
| <b>52</b>  | <b>Osobní náklady</b>                      | <b>33 140,0</b>    | <b>33 150,0</b>   | <b>33 650,0</b>         | <b>101,5%</b>  | <b>2 773,00</b>         |
| 521        | Mzdové náklady                             | 24 300,0           | 24 300,0          | 24 462,0                | 100,6%         | 2 024,00                |
| 524        | Zákonné sociální pojištění                 | 8 050,0            | 8 050,0           | 8 114,0                 | 100,8%         | 708,00                  |
| 525        | Ostatní sociální pojištění                 |                    |                   |                         | -              |                         |
| 527        | Zákonné sociální náklady                   | 750,0              | 750,0             | 1 016,0                 | 135,3%         | 41,00                   |
| 528        | Ostatní sociální náklady                   | 40,0               | 50,0              | 58,0                    | 118,0%         |                         |
| <b>53</b>  | <b>Daně a poplatky</b>                     | <b>11,0</b>        | <b>11,0</b>       | <b>26,0</b>             | <b>218,2%</b>  | <b>0,00</b>             |
| 531        | Daň silniční                               | 1,0                | 1,0               | 1,0                     | 100,0%         |                         |
| 532        | Daň z nemovitostí                          |                    |                   |                         | -              |                         |
| 538        | Ostatní daně a poplatky                    | 20,0               | 20,0              | 24,0                    | 120,0%         |                         |
| <b>54</b>  | <b>Ostatní náklady</b>                     | <b>1 084,0</b>     | <b>1 084,0</b>    | <b>1 073,0</b>          | <b>99,0%</b>   | <b>14,00</b>            |
| 541        | Smluvní pokuty a úroky z prodlení          |                    |                   |                         | -              |                         |
| 542        | Ostatní pokuty a penále                    |                    |                   |                         | -              |                         |
| 543        | Odpis pohledávky                           |                    |                   |                         | -              |                         |
| 544        | Úroky                                      |                    |                   |                         | -              |                         |
| 545        | Kursově ztráty                             | 5,0                | 5,0               | 3,0                     | 60,0%          |                         |
| 546        | Dary                                       |                    |                   |                         | -              |                         |
| 548        | Manka a škody                              |                    |                   | 1,0                     | -              |                         |
| 549        | Jiné ostatní náklady                       | 1 079,0            | 1 079,0           | 1 068,0                 | 99,1%          | 14,00                   |
| <b>55</b>  | <b>Odpisy, prodaný majetek, rezervy...</b> | <b>950,0</b>       | <b>950,0</b>      | <b>882,0</b>            | <b>92,7%</b>   | <b>18,00</b>            |
| 551        | Odpisy dlouhodobého NhM a HM               | 950,0              | 950,0             | 882,0                   | 92,7%          | 18,00                   |
| 552        | Zůstatková cena prod. dlouh. NhM a HM      |                    |                   |                         | -              |                         |
| 553        | Prodané cenné papíry a podíly              |                    |                   |                         | -              |                         |
| 554        | Prodaný materiál                           |                    |                   |                         | -              |                         |
| 556        | Tvorba zákonných rezerv                    |                    |                   |                         | -              |                         |
| 559        | Tvorba zákonných oprav. položek            |                    |                   |                         | -              |                         |
| <b>59</b>  | <b>Daň z příjmů</b>                        | <b>0,0</b>         | <b>0,0</b>        | <b>0,0</b>              | <b>-</b>       |                         |
| 591        | Daň z příjmů                               |                    |                   |                         | -              |                         |
| 595        | Dodatečné odvody daně z příjmů             |                    |                   |                         | -              |                         |
|            | <b>NÁKLADY CELKEM</b>                      | <b>54 615,0</b>    | <b>55 125,0</b>   | <b>55 368,0</b>         | <b>100,3%</b>  | <b>2 994,00</b>         |

| Číslo účtu | Název účtu   | Schválený rozpočet | Upravený rozpočet | Skutečnost k 31.12.2011 | % plnění SK/UR | Náklady na správu spol. |
|------------|--|--------------------|-------------------|-------------------------|----------------|-------------------------|
| <b>60</b>  | <b>Tržby za vlastní výkony a za zboží</b>          | <b>15 080,0</b>    | <b>15 600,0</b>   | <b>16 102,0</b>         | <b>103,2%</b>  |                         |
| 601        | Tržby za vlastní výrobky                           |                    |                   |                         | -              |                         |
| 602        | Tržby z prodeje služeb                             | 14 900,0           | 15 420,0          | 15 913,0                | 103,2%         |                         |
| 604        | Tržby za prodané zboží                             | 180,0              | 180,0             | 189,0                   | 105,0%         |                         |
| <b>61</b>  | <b>Změny stavu vnitroorg. zásob</b>                | <b>0,0</b>         | <b>0,0</b>        | <b>0,0</b>              | <b>-</b>       |                         |
| <b>62</b>  | <b>Aktivace mat., zboží a dlouhodobého majetku</b> | <b>2,0</b>         | <b>2,0</b>        | <b>0,0</b>              | <b>0,0%</b>    |                         |
| <b>64</b>  | <b>Ostatní výnosy</b>                              | <b>155,0</b>       | <b>155,0</b>      | <b>172,0</b>            | <b>111,0%</b>  |                         |
| 641        | Smluvní pokuty a úroky z prodlení                  |                    |                   |                         | -              |                         |
| 642        | Ostatní pokuty a penále                            |                    |                   |                         | -              |                         |
| 643        | Platby za na odepsané pohledávky                   |                    |                   |                         | -              |                         |
| 644        | Úroky  | 30,0               | 30,0              | 47,0                    | 156,7%         |                         |
| 645        | Kurzové zisky                                      |                    |                   |                         | -              |                         |
| 648        | Zúčtování fondů                                    | 55,0               | 55,0              | 55,0                    | 100,0%         |                         |
| 649        | Jiné ostatní výnosy                                | 70,0               | 70,0              | 70,0                    | 100,0%         |                         |
| <b>65</b>  | <b>Tržby z prodeje majetku, rezervy, ...</b>       | <b>0,0</b>         | <b>0,0</b>        | <b>0,0</b>              | <b>-</b>       |                         |
| 651        | Tržby z prodeje dlouhodobého NhM a HM              |                    |                   |                         | -              |                         |
| 652        | Výnosy z dlouh. finančního majetku                 |                    |                   |                         | -              |                         |
| 653        | Tržby z prod. cenných papírů a podílů              |                    |                   |                         | -              |                         |
| 654        | Tržby z prodeje materiálu                          |                    |                   |                         | -              |                         |
| 655        | Výnosy z krátkodobého finančního majetku           |                    |                   |                         | -              |                         |
| 656        | Zúčtování zákonných rezerv                         |                    |                   |                         | -              |                         |
| 659        | Zúčtování zákonných opravných položek              |                    |                   |                         | -              |                         |
| <b>682</b> | <b>Přijaté příspěvky (dary)</b>                    | <b>150,0</b>       | <b>150,0</b>      | <b>65,0</b>             | <b>43,3%</b>   |                         |
| <b>69</b>  | <b>Příspěvky a dotace na provoz</b>                | <b>39 228,0</b>    | <b>39 217,0</b>   | <b>39 218,0</b>         | <b>100,0%</b>  |                         |
| 691        | Příspěvky a dotace na provoz                       | 39 228,0           | 39 217,0          | 39 218,0                | 100,0%         |                         |
|            | z toho příspěvek města HK na činnost               | 33 528,0           | 33 527,0          | 33 528,0                | 100,0%         |                         |
|            | ostatní příspěvky z jiných veř. rozpočtů           | 5 450,0            | 5 690,0           | 5 690,0                 | 100,0%         |                         |
|            | <b>VÝNOSY CELKEM</b>                               | <b>54 615,0</b>    | <b>55 125,0</b>   | <b>55 557,0</b>         | <b>100,8%</b>  |                         |
|            |  |                    |                   |                         |                |                         |
|            |  |                    |                   |                         |                |                         |
|            | <b>HOSPODÁŘSKÝ VÝSLEDEK</b>                        | <b>0,0</b>         | <b>0,0</b>        | <b>189,0</b>            |                |                         |



Martin McDonagh: **MRZÁK INISHMAANSKÝ**

## PREMIÉRY V ROCE 2012



Martin Františák: **VĚC ČAPEK**  
Režie: Martin Františák - Premiéra 18. 2. 2012



Alexandr Grin: **MORGIANA**  
Režie: Daniel Špinar - Premiéra 3. 3. 2012



David Drábek: **KOULE**  
Režie: David Drábek - Premiéra 12. 5. 2012



Karel Poláček: **BYLO NÁS PĚT**  
Režie: Jan Frič - Premiéra 19. 5. 2012



W. Shakespeare – D. Drábek: **RICHARD III.**  
Režie: David Drábek - Premiéra 20. 10. 2012



Juliusz Machulski: **SEXMISE**  
Adaptace a režie: Šimon Caban - Premiéra 10. 11. 2012

## DALŠÍ PŘEDSTAVENÍ NA REPERTOÁRU V ROCE 2012

Karel Poláček  
**BYLO NÁS PĚT**

Režie: Jan Frič - Premiéra 19. 5. 2012

Alexandr Grin  
**MORGIANA**

Režie: Daniel Špinar - Premiéra 3. 3. 2012

P. A. C. de Beaumarchais – David Drábek  
**FIGAROVA SVATBA**  
Režie: David Drábek - Premiéra 17. 12. 2011

Christian D. Grabbe  
**DON JUAN A FAUST**  
Režie: Jiří Nekvasil - Premiéra 22. 10. 2011

David Drábek  
**JEDLÍCI ČOKOLÁDY**  
Režie: David Drábek - Premiéra 21. 5. 2011

Zdeněk Podskalský – Vratislav Blažek  
**SVĚTÁCI**  
Režie: Vladimír Morávek - Premiéra 19. 2. 2011

David Drábek  
**JEŠTĚŘI**  
Režie: David Drábek - Premiéra 23. 5. 2009

Arnošt Goldflam  
**DÁMSKÁ ŠATNA**  
Režie: Arnošt Goldflam - Premiéra 17. 12. 2005

David Drábek  
**KOULE**

Režie: David Drábek - Premiéra 12. 5. 2012

Martin Františák  
**VĚC ČAPEK**

Režie: Martin Františák - Premiéra 18. 2. 2012

Esther Vilar  
**ŽÁRLIVOST**

Režie: Pavel Krejčí - Premiéra 10. 12. 2011

Jack London  
**TULÁK PO HVĚZDÁCH**  
Režie: David Šiktanc - Premiéra 14. 10. 2011

Martin McDonagh  
**MRZÁK INISHMAANSKÝ**  
Režie: Jan Frič - Premiéra 7. 5. 2011

David Drábek  
**NOC OŽIVLÝCH MRTVOL**  
Režie: David Drábek - Premiéra 20. 2. 2010

Jaroslav Havlíček  
**PETROLEJOVÉ LAMPY**  
Režie: Ivan Rajmont - Premiéra 29. 4. 2006



Jaroslav Havlíček  
**PETROLEJOVÉ LAMPY**



## ZÁVĚR

**KLICPEROVO DIVADLO**, o.p.s. splnilo v roce 2012 výkonové ukazatele stanovené Smlouvou o poskytnutí víceletého příspěvku na činnost profesionálních kulturních organizací – č. 020762/2007/OC, uzavřenou se Statutárním městem Hradec Králové. Výsledky předložilo Finančnímu výboru Zastupitelstva města dne 12. 3. 2013.

Hospodaření divadla se ziskem 189 tis. Kč lze hodnotit jako vyrovnané.

Roční účetní závěrka byla ověřena auditorem, jeho zpráva je součástí Výroční zprávy.

Dozorčí rada jako kontrolní orgán Klicperova divadla, o.p.s. průběžně kontrolovala hospodaření a aktuální stav majetku společnosti. Byla průběžně informována na svých pravidelných jednáních o činnosti společnosti a o její finanční situaci.

Po přezkoumání roční závěrky za rok 2012 dospěla k závěru, že účetní záznamy a účetní evidence byly vedeny průkazných způsobem, a to v souladu s předpisy o účetnictví. Roční závěrka správně zobrazuje finanční situaci Klicperova divadla, o.p.s.

Dozorčí rada vzala souhlasně na vědomí Zprávu nezávislého auditora o auditu řádné roční závěrky za rok 2012 a doporučila správní radě schválit roční účetní závěrku a Výroční zprávu Klicperova divadla, o.p.s. za rok 2012.

Správní rada Klicperova divadla, o.p.s. na svém zasedání dne 2.4.2013 schválila řádnou účetní závěrku za rok 2012 a na zasedání dne 29. 5. 2013 schválila tuto Výroční zprávu.


V Hradci Králové dne 31. 5. 2013



Mgr. Ladislav Zeman  
ředitel divadla



Ing. Karel Plánička  
předseda správní rady



Ing. Petr Kubát  
předseda dozorčí rady



**Ing. Zdeněk Nejezchleb, U Štítu 382, Pardubice 530 03**

Osvědčení Komory auditorů ČR č. 1940

**Z P R Á V A N E Z Á V I S L É H O  
A U D I T O R A  
O A U D I T U**

**řádné účetní závěrky za rok 2012**

**obecně prospěšné společnosti**

**Klicperovo divadlo o. p. s.**

**Ověřovaný subjekt:** KLICPEROVO DIVADLO o. p. s.  
Dlouhá 99  
500 01 Hradec Králové  
IČO: 275 04 689

**Auditor:** Ing. Zdeněk Nejezchleb.  
U Štítu 382,  
530 03 Pardubice  
IČO: 736 68 699  
Osvědčení Komory auditorů ČR č. 1940

**Předmět ověření:** Řádná účetní závěrka za rok 2012

**Počet stran:** 2

**Počet výtisků:** 3 1 x auditor  
2 x ověřovaný subjekt

**Přílohy:** Rozvaha  
Výkaz zisku a ztráty  
Příloha k účetní závěrce

V Pardubicích dne 25. 4. 2013

  
Ing. Zdeněk Nejezchleb



Ing. Zdeněk Nejezchleb, U Štítu 382, Pardubice 530 03

Osvědčení Komory auditorů ČR č. 1940

**ZPRÁVA NEZÁVISLÉHO AUDITORA**  
**o ověření řádné účetní závěrky za rok 2012**  
**určená pro zakladatele obecně prospěšné společnosti**  
**Klicperovo divadlo o.p.s.**

Předmětem ověření byla řádná účetní závěrka společnosti za rok 2012, sestavená k 31. 12. 2012. Tato účetní závěrka obsahuje rozvahu, výkaz zisků a ztráty a přílohu k účetní závěrce, jež obsahuje popis podstatných použitých účetních metod a další vysvětlující informace. Základní údaje o ověřované společnosti jsou uvedeny v úvodní části přílohy k účetní závěrce.

**Odpovědnost statutárního orgánu účetní jednotky za účetní závěrku**

Statutární orgán ověřované společnosti je odpovědný za sestavení účetní závěrky, která podává věrný a poctivý obraz v souladu s Českými účetními předpisy a za takový vnitřní kontrolní systém, který považuje za nezbytný pro sestavení účetní závěrky tak, aby neobsahovala významné nesprávnosti způsobené podvodem nebo chybou.

**Odpovědnost auditora**


Mou odpovědností je vyjádřit na základě našeho auditu výrok k této účetní závěrce. Audit jsem provedl v souladu se zákonem o auditorech, mezinárodními auditorskými standardy a souvisejícími aplikačními doložkami Komory auditorů České republiky. V souladu s těmito předpisy jsem povinen dodržovat etické požadavky a naplánovat a provést audit tak, abych získal přiměřenou jistotu, že účetní závěrka neobsahuje významné nesprávnosti. Audit zahrnuje provedení auditorských postupů k získání důkazních informací o částkách a údajích zveřejněných v účetní závěrce. Výběr postupů závisí na úsudku auditora, zahrnujícím i vyhodnocení rizik významné nesprávnosti údajů uvedených v účetní závěrce způsobené podvodem nebo chybou. Při vyhodnocování těchto rizik auditor posoudí vnitřní kontrolní systém relevantní pro sestavení účetní závěrky podávající věrný a poctivý obraz. Cílem tohoto posouzení je navrhnout vhodné auditorské postupy, nikoli vyjádřit se k účinnosti vnitřního kontrolního systému účetní jednotky. Audit též zahrnuje posouzení vhodnosti použitých účetních metod, přiměřenosti účetních odhadů provedených vedením i posouzení celkové prezentace účetní závěrky.

Jsem přesvědčen, že důkazní informace, které jsem získal, jsou dostatečné a vhodné, aby poskytovaly přiměřený základ pro vyjádření následujícího výroku:

**Účetní závěrka podává ve všech významných ohledech věrný a poctivý obraz aktiv, pasiv a finanční situace ověřované společnosti k 31. prosinci 2012 a nákladů, výnosů a výsledku hospodaření za rok 2012 v souladu s účetními předpisy platnými v České republice.**

Datum ukončení auditu: 25. 4. 2013  
Datum vyhotovení zprávy: 25. 4. 2013

Auditor:

  
Ing. Zdeněk Nejezchleb  
auditor, osvědčení KA ČR č. 1940



# ROZVAHA pro nevýdělečné organizace

v plném rozsahu

ke dni 31.12.2012

(v celých tisících Kč)

Název a sídlo účetní jednotky

KLICPEROVO DIVADLO o.p.s.

Dlouhá 99  
Hradec Králové  
50001

IČ

2 7 5 0 4 6 8 9

| Označení<br>a | AKTIVA<br>b  | Stav k prvnímu dni účetního období<br>1 | Stav k poslednímu dni účetního období<br>2 |
|---------------|--|---|--|
| A.            | Dlouhodobý majetek celkem (A.I. + A.II. + A.III. + A.IV.)        | 10 440                                  | 9 603                                      |
| A. I.         | Dlouhodobý nehmotný majetek celkem (součet A.I.1. až A.I.7.)     | 63                                      | 63   |
| A. I. 1.      | Nehmotné výsledky výzkumu a vývoje                               | 0                                       | 0  |
| 2.            | Software   | 63                                      | 63   |
| 3.            | Ocenitelná práva   | 0                                       | 0  |
| 4.            | Drobný dlouhodobý nehmotný majetek                               | 0                                       | 0  |
| 5.            | Ostatní dlouhodobý nehmotný majetek                              | 0                                       | 0  |
| 6.            | Nedokončený dlouhodobý nehmotný majetek                          | 0                                       | 0  |
| 7.            | Poskytnuté zálohy na dlouhodobý nehmotný majetek                 | 0                                       | 0  |
| A. II.        | Dlouhodobý hmotný majetek celkem (součet A.II.1. až A.II.10.)    | 14 623                                  | 14 667                                     |
| A. II. 1.     | Pozemky  | 0                                       | 0  |
| 2.            | Umělecká díla, předměty a sbírky                                 | 4 578                                   | 4 578                                      |
| 3.            | Stavby   | 1 541                                   | 1 541                                      |
| 4.            | Samostatné movité věci a soubory movitých věcí                   | 8 054                                   | 8 098                                      |
| 5.            | Pěstitelské celky trvalých porostů                               | 0                                       | 0  |
| 6.            | Základní stádo a tažná zvířata                                   | 0                                       | 0  |
| 7.            | Drobný dlouhodobý hmotný majetek                                 | 0                                       | 0  |
| 8.            | Ostatní dlouhodobý hmotný majetek                                | 0                                       | 0  |
| 9.            | Nedokončený dlouhodobý hmotný majetek                            | 450                                     | 450  |
| 10.           | Poskytnuté zálohy na dlouhodobý hmotný majetek                   | 0                                       | 0  |
| A.III.        | Dlouhodobý finanční majetek celkem (součet A.III.1. až A.III.7.) | 0                                       | 0  |
| A. III. 1.    | Podíly v ovládaných a řízených osobách                           | 0                                       | 0  |
| 2.            | Podíly v osobách pod podstatným vlivem                           | 0                                       | 0  |
| 3.            | Dluhové cenné papíry držené do splatnosti                        | 0                                       | 0  |
| 4.            | Půjčky organizačním složkám                                      | 0                                       | 0  |
| 5.            | Ostatní dlouhodobé půjčky  | 0                                       | 0  |
| 6.            | Ostatní dlouhodobý finanční majetek                              | 0                                       | 0  |
|               | Požizovaný dlouhodobý finanční majetek                           | 0                                       | 0  |





| Označení<br>a | AKTIVA<br>b  | Stav k prvnímu dni účetního období<br>1 | Stav k poslednímu dni účetního období<br>2 |
|---------------|--|---|--|
| A.IV.         | Oprávký k dlouhod. majetku celkem (souč. A.IV.1. až A.IV.11.)                      | -4 246                                  | -5 127                                     |
| A.IV.1.       | Oprávký k nehmotným výsledkům výzkumu a vývoje                                     | 0                                       | 0  |
| 2.            | Oprávký k softwaru   | -63                                     | -63  |
| 3.            | Oprávký k ocenitelným právům   | 0                                       | 0  |
| 4.            | Oprávký k drobnému dlouhodobému nehmotnému majetku                                 | 0                                       | 0  |
| 5.            | Oprávký k ostatnímu dlouhodobému nehmotnému majetku                                | 0                                       | 0  |
| 6.            | Oprávký k stavbám  | -258                                    | -335                                       |
| 7.            | Oprávký k samostatným movitým věcem a souborům movitých věcí                       | -3 925                                  | -4 729                                     |
| 8.            | Oprávký k pěstitelským celkům trvalých porostů                                     | 0                                       | 0  |
| 9.            | Oprávký k základnímu stádu a tažným zvířatům                                       | 0                                       | 0  |
| 10.           | Oprávký k drobnému dlouhodobému hmotnému majetku                                   | 0                                       | 0  |
| 11.           | Oprávký k ostatnímu dlouhodobému hmotnému majetku                                  | 0                                       | 0  |
| B.            | Krátkodobý majetek celkem (B.I. + B.II. + B.III. + B.IV.)                          | 7 344                                   | 8 566                                      |
| B. I.         | Zásoby celkem (součet B.I.1. až B.I.9.)  | 726                                     | 800  |
| B. I.1.       | Materiál na skladě   | 517                                     | 528  |
| 2.            | Materiál na cestě  | 0                                       | 0  |
| 3.            | Nedokončená výroba   | 0                                       | 0  |
| 4.            | Polotovary vlastní výroby  | 0                                       | 0  |
| 5.            | Výrobky  | 0                                       | 0  |
| 6.            | Zvířata  | 0                                       | 0  |
| 7.            | Zboží na skladě a v prodejnách   | 209                                     | 272  |
| 8.            | Zboží na cestě   | 0                                       | 0  |
| 9.            | Poskytnuté zálohy na zásoby  | 0                                       | 0  |
| B. II.        | Pohledávky celkem (součet B.II.1 až B.II.19)                                       | 2 362                                   | 1 899                                      |
| B. II.1.      | Odběratelé   | 59                                      | 540  |
| 2.            | Směnky k inkasu  | 0                                       | 0  |
| 3.            | Pohledávky za eskontované cenné papíry   | 0                                       | 0  |
| 4.            | Poskytnuté provozní zálohy   | 1 601                                   | 502  |
| 5.            | Ostatní pohledávky   | 658                                     | 811  |
| 6.            | Pohledávky za zaměstnance  | 5                                       | 4  |
| 7.            | Pohledávky za institucemi sociálního zabezpečení a veřejného zdravotního pojištění | 0                                       | 0  |
| 8.            | Daň z příjmů   | 0                                       | 0  |
| 9.            | Ostatní přímé daně   | 0                                       | 0  |
|               | Daň z přidané hodnoty  | 0                                       | 0  |




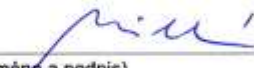





| Označení<br>a | PASIVA<br>b  | Stav k prvnímu dni účetního<br>období<br>3 | Stav k poslednímu dni<br>účetního období<br>4 |
|---------------|--|--|---|
| A.            | Vlastní zdroje celkem (A. I. + A. II.)                                   | 11 228                                     | 11 379  |
| A. I.         | Jmění celkem (A. I. 1. + A. I. 2. + A. I. 3.)                            | 11 256                                     | 11 190  |
| A. I. 1.      | Vlastní jmění  | 10 786                                     | 10 771  |
| 2.            | Fondy  | 470  | 419   |
| 3.            | Oceňovací rozdíly z přecenění majetku a závazků                          | 0  | 0   |
| A. II.        | Výsledek hospodaření celkem (A. II. 1. + A. II. 2. + A. II. 3.)          | -28  | 189   |
| A. II. 1.     | Účet výsledku hospodaření  | 0  | 189   |
| 2.            | Výsledek hospodaření ve schvalovacím řízení                              | -28  | 0   |
| 3.            | Nerozdělený zisk, neuhrazená ztráta minulých let                         | 0  | 0   |
| B.            | Cizí zdroje celkem (B. I. + B. II. + B. III. + B. IV.)                   | 6 556                                      | 6 790   |
| B. I.         | Rezervy celkem (B. I. 1.)  | 0  | 0   |
| B. I. 1.      | Rezervy  | 0  | 0   |
| B. II.        | Dlouhodobé závazky celkem (součet B. II. 1. až B. II. 7.)                | 0  | 0   |
| B. II. 1.     | Dlouhodobé bankovní úvěry  | 0  | 0   |
| 2.            | Vydané dluhopisy   | 0  | 0   |
| 3.            | Závazky z pronájmu   | 0  | 0   |
| 4.            | Přijaté dlouhodobé zálohy  | 0  | 0   |
| 5.            | Dlouhodobé směnky k úhradě   | 0  | 0   |
| 6.            | Dohadné účty pasivní   | 0  | 0   |
| 7.            | Ostatní dlouhodobé závazky   | 0  | 0   |
| B. III.       | Krátkodobé závazky celkem (součet B. III. 1. až B. III. 23.)             | 4 584                                      | 4 546   |
| B. III. 1.    | Dodavatelé   | 527  | 684   |
| 2.            | Směnky k úhradě  | 0  | 0   |
| 3.            | Přijaté zálohy   | 0  | 0   |
| 4.            | Ostatní závazky  | 0  | 100   |
| 5.            | Zaměstnanci  | 1 574                                      | 1 745   |
| 6.            | Ostatní závazky vůči zaměstnancům  | 0  | 0   |
| 7.            | Závazky k institucím sociálního zabezpečení a veřejného zdrav. pojištění | 878  | 988   |
| 8.            | Daň z příjmů   | 0  | 0   |
| 9.            | Ostatní přímé daně   | 172  | 226   |
| 10.           | Daň z přidané hodnoty  | 85   | 157   |
| 11.           | Ostatní daně a poplatky  | 0  | 0   |
| 12.           | Závazky ze vztahu k státnímu rozpočtu                                    | 0  | 0   |
| 13.           | Závazky ze vztahu k rozpočtu orgánů územních samosprávných celků         | 0  | 0   |
|               | Závazky z upsaných nesplacených cenných papírů a podílů                  | 0  | 0   |



| Označení<br>a | PASIVA<br>b                                    | Stav k prvnímu dni účetního období<br>3 | Stav k poslednímu dni účetního období<br>4 |
|---------------|--|---|--|
| 15.           | Závazky k účastníkům sdružení                  | 0                                       | 0  |
| 16.           | Závazky z pevných termínovaných operací        | 0                                       | 0  |
| 17.           | Jiné závazky                                   | 0                                       | 0  |
| 18.           | Krátkodobé bankovní úvěry                      | 0                                       | 0  |
| 19.           | Eskontní úvěry                                 | 0                                       | 0  |
| 20.           | Vydané krátkodobé dluhopisy                    | 0                                       | 0  |
| 21.           | Vlastní dluhopisy                              | 0                                       | 0  |
| 22.           | Dohadné účty pasivní                           | 1 348                                   | 646  |
| 23.           | Ostatní krátkodobé finanční výpomoci           | 0                                       | 0  |
| B. IV.        | Jiná pasiva celkem (součet B.IV.1. až B.IV.3.) | 1 972                                   | 2 244                                      |
| B. IV. 1.     | Výdaje příštích období                         | 0                                       | 0  |
| 2.            | Výnosy příštích období                         | 1 972                                   | 2 244                                      |
| 3.            | Kurové rozdíly pasivní                         | 0                                       | 0  |
|               | PASIVA CELKEM (A. + B.)                        | 17 784                                  | 18 169                                     |

|  |  |
|--|--|
| Sestaveno dne:<br>19.4.2013            | Podpisový záznam statutárního orgánu účetní jednotky<br>nebo podpisový záznam fyzické osoby, která je účetní jednotkou<br> |
| Právní forma účetní jednotky<br>o.p.s. | Osoba odpovědná za účetnictví (jméno a podpis)<br>ING. EVA MIKULKOVÁ    |
| Předmět podnikání<br>divadelní činnost | Osoba odpovědná za účetní závěrku (jméno a podpis)<br>ING. EVA MIKULKOVÁ<br>tel.: 602126818 linka:                        |



# VÝKAZ ZISKU A ZTRÁTY

pro nevýdělečné organizace

v plném rozsahu

ke dni 31.12.2012

(v celých tisících Kč)

Název a sídlo účetní jednotky

KLICPEROVŮ DIVADLO o.p.s.

IČ

2 7 5 0 4 6 8 9

Dlouhá 99  
Hradec Králové  
50001

| Označení<br>a | NÁKLADY<br>b   | Činnost     |                  |             |
|---------------|--|-------------|------------------|-------------|
|               |  | hlavní<br>1 | hospodářská<br>2 | celkem<br>3 |
| A. I.         | Spotřebované nákupy celkem (součet A. I. 1. až A. I. 4.) | 5 171       | 211              | 5 382       |
| 1.            | Spotřeba materiálu                                       | 2 697       | 27               | 2 724       |
| 2.            | Spotřeba energie   | 2 362       | 180              | 2 542       |
| 3.            | Spotřeba ostatních neskladovatelných dodávek             | 0           |                  | 0           |
| 4.            | Prodané zboží  | 112         | 4                | 116         |
| A. II.        | Služby celkem (součet A. II. 5. až A. II. 8.)            | 13 810      | 546              | 14 356      |
| 5.            | Opravy a udržování                                       | 767         | 22               | 789         |
| 6.            | Cestovné   | 115         |                  | 115         |
| 7.            | Náklady na reprezentaci                                  | 99          | 2                | 101         |
| 8.            | Ostatní služby   | 12 829      | 522              | 13 351      |
| A. III.       | Osobní náklady celkem (součet A. III. 9. až A. III. 13.) | 33 527      | 123              | 33 650      |
| 9.            | Mzdové náklady   | 24 373      | 89               | 24 462      |
| 10.           | Zákonné sociální pojištění                               | 8 084       | 30               | 8 114       |
| 11.           | Ostatní sociální pojištění                               | 0           |                  | 0           |
| 12.           | Zákonné sociální náklady                                 | 1 012       | 4                | 1 016       |
| 13.           | Ostatní sociální náklady                                 | 58          |                  | 58          |
| A. IV.        | Daně a poplatky celkem (součet A. IV. 14. až A. VI. 16.) | 26          |                  | 26          |
| 14.           | Daň silniční   | 2           |                  | 2           |
| 15.           | Daň z nemovitostí  | 0           |                  | 0           |
| 16.           | Ostatní daně a poplatky                                  | 24          |                  | 24          |
| A. V.         | Ostatní náklady celkem (součet A. V. 17. až A. V. 24.)   | 1 065       | 7                | 1 072       |
| 17.           | Smluvní pokuty a úroky z prodlení                        | 0           |                  | 0           |
| 18.           | Ostatní pokuty a penále                                  | 0           |                  | 0           |
| 19.           | Odpis nedobytné pohledávky                               | 0           |                  | 0           |
| 20.           | Úroky  | 0           |                  | 0           |
| 21.           | Kursově ztráty   | 3           |                  | 3           |
| 22.           | Dary   | 0           |                  | 0           |
| 23.           | Manka a škody  | 1           |                  | 1           |
| 24.           | Jiné ostatní náklady                                     | 1 061       | 7                | 1 068       |



| Označení<br>a | NÁKLADY<br>b   | Činnost       |                  |               |
|---------------|--|---------------|------------------|---------------|
|               |  | hlavní<br>1   | hospodářská<br>2 | celkem<br>3   |
| A. VI.        | Odpisy, prodaný majetek, tvorba rezerv a opravných položek celkem<br>(součet A. VI. 25. až A. VI. 30.) | 864           | 18               | 882           |
| 25.           | Odpisy dlouhodobého nehmotného a hmotného majetku  | 864           | 18               | 882           |
| 26.           | Zůstatková cena prodaného dlouhodobého nehmotného a hmotného majetku                                   | 0             |                  | 0             |
| 27.           | Prodané cenné papíry a podíly  | 0             |                  | 0             |
| 28.           | Prodaný materiál   | 0             |                  | 0             |
| 29.           | Tvorba rezerv  | 0             |                  | 0             |
| 30.           | Tvorba opravných položek   | 0             |                  | 0             |
| A. VII.       | Poskytnuté příspěvky celkem (A. VII. 31. + A. VII. 32.)  | 0             |                  | 0             |
| 31.           | Poskytnuté příspěvky zúčtované mezi organizačními složkami   | 0             |                  | 0             |
| 32.           | Poskytnuté členské příspěvky   | 0             |                  | 0             |
| A. VIII.      | Daň z příjmů celkem  | 0             |                  | 0             |
| 33.           | Dodatečné odvody daně z příjmů   | 0             |                  | 0             |
|               | <b>NÁKLADY CELKEM (A.I. + A.II. + A.III. + A.IV. + A.V. + A.VI. + A.VII. + A.VIII.)</b>                | <b>54 463</b> | <b>905</b>       | <b>55 368</b> |






| Označení<br>a | VÝNOSY<br>b  | Činnost     |                  |             |
|---------------|--|-------------|------------------|-------------|
|               |  | hlavní<br>1 | hospodářská<br>2 | celkem<br>3 |
| B. I.         | Tržby za vlastní výkony a za zboží celkem (součet B. I. 1. až B. I. 3.)                              | 14 818      | 1 285            | 16 103      |
| 1.            | Tržby za vlastní výrobky   |             |                  |             |
| 2.            | Tržby z prodeje služeb   | 14 633      | 1 280            | 15 913      |
| 3.            | Tržby za prodané zboží   | 185         | 5                | 190         |
| B. II.        | Změny stavu vnitroorganizačních zásob celkem (součet B. II. 4. až B. II. 7.)                         | 0           |                  | 0           |
| 4.            | Změna stavu zásob nedokončené výroby   | 0           |                  | 0           |
| 5.            | Změna stavu zásob polotovarů   | 0           |                  | 0           |
| 6.            | Změna stavu zásob výrobků  | 0           |                  | 0           |
| 7.            | Změna stavu zvířat   | 0           |                  | 0           |
| B. III.       | Aktivace celkem (součet B. III. 8. až B. III. 11.)   | 0           |                  | 0           |
| 8.            | Aktivace materiálu a zboží   | 0           |                  | 0           |
| 9.            | Aktivace vnitroorganizačních služeb  | 0           |                  | 0           |
| 10.           | Aktivace dlouhodobého nehmotného majetku   | 0           |                  | 0           |
| 11.           | Aktivace dlouhodobého hmotného majetku   | 0           |                  | 0           |
| B. IV.        | Ostatní výnosy celkem (součet B. IV. 12. až B. IV. 18.)  | 172         |                  | 172         |
| 12.           | Smluvní pokuty a úroky z prodlení  | 0           |                  | 0           |
| 13.           | Ostatní pokuty a penále  | 0           |                  | 0           |
| 14.           | Platby za odepsané pohledávky  | 0           |                  | 0           |
| 15.           | Úroky  | 47          |                  | 47          |
| 16.           | Kurové zisky   | 0           |                  | 0           |
| 17.           | Zúčtování fondů  | 55          |                  | 55          |
| 18.           | Jiné ostatní výnosy  | 70          |                  | 70          |
| B. V.         | Tržby z prodeje majetku, zúčtování rezerv a opravných položek celkem (součet B. V. 19. až B. V. 25.) | 0           |                  | 0           |
| 19.           | Tržby z prodeje dlouhodobého nehmotného a hmotného majetku   | 0           |                  | 0           |
| 20.           | Tržby z prodeje cenných papírů a podílů  | 0           |                  | 0           |
| 21.           | Tržby z prodeje materiálu  | 0           |                  | 0           |
| 22.           | Výnosy z krátkodobého finančního majetku   | 0           |                  | 0           |
| 23.           | Zúčtování rezerv   | 0           |                  | 0           |
| 24.           | Výnosy z dlouhodobého finančního majetku   | 0           |                  | 0           |
|               | Zúčtování opravných položek  | 0           |                  | 0           |





ic: 27504689

| Označení<br>a | VÝNOSY<br>b  | Činnost     |                  |             |
|---------------|--|-------------|------------------|-------------|
|               |  | hlavní<br>1 | hospodářská<br>2 | celkem<br>3 |
| B. VI.        | Přijaté příspěvky celkem (součet B. VI. 26. až B. VI. 28.)                   | 65          |                  | 65          |
| 26.           | Přijaté příspěvky zúčtované mezi organizačními složkami                      | 0           |                  | 0           |
| 27.           | Přijaté příspěvky (dary)   | 65          |                  | 65          |
| 28.           | Přijaté členské příspěvky  | 0           |                  | 0           |
| B. VII.       | Provozní dotace celkem (B. VII. 29.)   | 39 217      |                  | 39 217      |
| 29.           | Provozní dotace  | 39 217      |                  | 39 217      |
|               | VÝNOSY CELKEM (B. I. + B. II. + B. III. + B. IV. + B. V. + B. VI. + B. VII.) | 54 272      | 1 285            | 55 557      |
| C.            | Výsledek hospodaření před zdaněním (VÝNOSY CELK. - NÁKLADY CELK.)            | -191        | 380              | 189         |
| 34.           | Daň z příjmů   | 0           |                  | 0           |
| D.            | Výsledek hospodaření po zdanění (C. - 34.)                                   | -191        | 380              | 189         |

|   |  |
|---|--|
| Sestaveno dne:<br>19.4.2013                                 | Podpisový záznam statutárního orgánu účetní jednotky<br>nebo podpisový záznam fyzické osoby, která je účetní jednotkou<br> |
| Právní forma účetní jednotky<br>obecně prospěšná společnost | Osoba odpovědná za účetnictví (jméno a podpis)<br>ING. EVA MIKULKOVA    |
| Předmět podnikání<br>divadelní činnost                      | Osoba odpovědná za účetní závěrku (jméno a podpis)<br>ING. EVA MIKULKOVA <br>tel.: 602126818 linka:                       |





KLICPEROVO DIVADLO o.p.s.  
Dlouhá 99  
500 01 Hradec Králové

## PŘÍLOHA K ÚČETNÍ ZÁVĚRCE ZA ROK 2012

**Název:** Klicperovo divadlo o.p.s.

**Sídlo:** Dlouhá 99  
500 01 Hradec Králové

**IČO:** 275 04 689  
**DIČ:** CZ27504689

**Právní forma:** obecně prospěšná společnost

**Předmět činnosti:** uspokojování kulturních služeb občanů města a kraje v oblasti profesionálního divadelního umění a činnosti související a to bez účelu dosažení zisku.

**Hlavní činnost:** tvorba, výroba a inscenování divadelních her na vlastních divadelních scénách a formou zájezdové činnosti, tvorba a organizace dalších divadelních a kulturních pořadů, koncertů, přehlídek a festivalů včetně uvádění hostujících souborů a jednotlivců

**Doplňková činnost:** specializovaný maloobchod a maloobchod se smíšeným zbožím  
: maloobchodní prodej a pronájem zvukových a zvukově-obrazových záznamů  
: ubytovací služby  
: realitní činnost  
: pronájem a půjčování věcí movitých  
: reklamní činnost a marketing

**Orgány společnosti:**

- **Statutární orgán:** ředitel
- **Nejvyšší orgán:** správní rada, která má šest členů
- **Kontrolní orgán:** dozorčí rada je tříčlenná

**Zakladatelé:** Statutární město Hradec Králové,  
Československé armády 408, 502 00 Hradec Králové  
IČO: 00268810

Královéhradecký kraj  
Wonkova 1142  
500 02 Hradec Králové  
IČO: 70889546

Vklady zakladatelů: každý ze zakladatelů vložil 10 tis. Kč do vlastního jmění společnosti

Město Hradec Králové darovalo 1.2.2007 Klicperovu divadlu o.p.s. movitý hmotný a majetek v celkové výši 22 779 083,36 Kč.



Účetním obdobím je kalendářní rok.

Účetnictví je vedeno dle zákona 563/1991 Sb. v platném znění.

Účetní záznamy jsou zpracovány počítačovým programem FENIX firmy Asecco Czech Republic a.s., mzdy ALFA SFTWARE, s.r.o.

Úschova účetních záznamů je prováděna na základě skartačního a spisového řádu, který vychází ze zákona o archivnictví, záznamy jsou uschovány po odpovídající dobu ve spisovně divadla.

**Oceňování majetku:** dle způsobu pořízení

- pořizovací cenou
- reprodukční cenou
- vlastními náklady

Reprodukční cena byla použita u majetku nabytého darem od Města Hradec Králové, kdy se vycházelo z hodnot uvedených na předávacím protokolu – při tom u majetku s pořizovací cenou nad 3 000,- Kč u dárce bylo použito znalecké ocenění.

Dlouhodobý hmotný majetek, jehož ocenění je vyšší než 40 000,- a doba použitelnosti je delší než jeden rok se eviduje v účtové skupině 02 a jeho opotřebení v účtové skupině 08.

Dlouhodobý drobný hmotný majetek, jehož ocenění je nižší než 40 000,- Kč (1 000,- až 40 000,-) a doba použitelnosti delší než jeden rok je účtován při jeho pořízení do spotřeby na vrub účtu 501.

Drobný majetek je evidován na podrozvahových účtech. K 31.12.2012 činí jeho hodnota cca 19 873 tis. Kč.

Dlouhodobý nehmotný majetek, jehož ocenění je vyšší než 60 000,- a doba použitelnosti je delší než jeden rok se eviduje v účtové skupině 01 a jeho opotřebení v účtové skupině 07.

Dlouhodobý drobný nehmotný majetek, jehož ocenění je nižší než 60 000,- Kč (7 000,- až 60 000,-) a doba použitelnosti delší než jeden rok je účtován při jeho pořízení do spotřeby na vrub účtu 518.

Je evidován na podrozvahových účtech. Pořizovací cena tohoto majetku činí cca 132 000,- Kč.

**Odpisování majetku:** na základě odpisového plánu. Odpisy jsou stanoveny na základě odborného posudku z hlediska času, doby upotřebitelnosti nebo ve vztahu k výkonům, lineárně.

**Způsob vedení skladu materiálu** – ve společnosti je aplikován systém A, při výdeji je aplikováno ocenění průměrnou skladovou cenou

**Způsob přepočtu údajů v cizí měně:** účetní jednotka používá pro všechny operace aktuální kurz ČNB ke dni uskutečnění účetního případu.

**Tvorba opravných položek a rezerv:** v účetním období nebyly tvořeny

**Časové rozlišení nákladů a výnosů:** veškeré náklady a výnosy se účtují rozlišeně, tj. do období s nímž časově a věcně souvisí, bez ohledu na datum skutečné úhrady.



**Odhylky od účetních metod:** účetní jednotka plně respektuje účetní metody a nedošlo k odchýlení od těchto metod ve smyslu § 7 odst.5 zákona o účetnictví.

**Společnost nevlastní žádný obchodní podíl na základním kapitálu jiné společnosti.**

**Přehled závazků pojistného na sociální zabezpečení a příspěvku na státní politiku zaměstnanosti, veřejného zdravotního pojištění a daně k 31.12.2012**

|   | <b>Kč</b> | <b>splatnost</b> |
|---|-----------|------------------|
| - pojistné na sociální zabezpečení a příspěvek na státní politiku zaměstnanosti | 691 542,- | 12.1.2013        |
| - veřejné zdravotní pojištění   | 296 938,- | 12.1.2013        |
| - daň z příjmu ze závislé činnosti  | 225 613,- | 12.1.2013        |

Jedná se o položky, které souvisejí se mzdou za prosinec 2012.

**Výsledek hospodaření za rok 2012**

Hospodaření účetní jednotky je vedeno odděleně ve členění na hlavní a hospodářskou činnost.

| Hlavní činnost: |                | Hospodářská činnost: |               |
|-----------------|----------------|----------------------|---------------|
| Náklady         | = 54 463 099,- | Náklady              | = 904 627,-   |
| Výnosy          | = 54 272 382,- | Výnosy               | = 1 284 516,- |
| HV              | = - 190 717,-  | HV před zdaněním     | = 379 889,-   |
| Daň z příjmů    | = 0            | Daň z příjmů         | = 0           |

**Výsledek hospodaření účetní jednotky = 189 173,- Kč**

**Způsob stanovení daně z příjmů právnických osob za rok 2012 (v tis. Kč)**

|  |           |
|--|-----------|
| Hospodářský výsledek celkem                  | 189 173   |
| Vyloučení ztrátové hlavní činnosti           | + 190 909 |
| Nedaňové náklady doplňkové činnosti          | +19 656   |
| Základ daně                                  | 399 738   |
| Daň z příjmů                                 | 75 810    |
| Sleva na dani podle § 35 odst. 1 (uplatněná) | 75 810    |

**Výsledná daň k zaúčtování 0**

**Doplňující údaje k rozvaze**

**Aktiva:**

- ř. A II. 2 – umělecká díla v ocenění k 31.12.2006 a další darovaná díla (29 obrazů) v ocenění za 1 Kč.
- ř. A II. 3 – budovy – zde je účtováno technické zhodnocení najatých nemovitostí, které bylo provedeno na vlastní náklady se souhlasem pronajímatele.

**Pasiva:**

- ř. A I.2. – z vykázané hodnoty je 23 572,- Kč krytí nespotřebovaných darovaných zásob
- ř. B IV. 2 - zahrnuje časově rozlišené inkasované předplatné na představení, která budou odehrána v roce 2013.





**Doplňující údaje k výsledovce**

- A V, 24 – z vykazované hodnoty je cca 642 tis. Kč neuplatněné DPH.

**Přijaté finanční příspěvky na provoz**

|  |              |
|--|--------------|
| - Město Hradec Králové – na činnost                          | 30 970 000,- |
| - Město Hradec Králové – dotace na nekomerční nájemné        | 627 488,-    |
| - Město Hradec Králové – festival Divadlo evropských regionů | 1 450 000,-  |
| - Město Hradec Králové – festival Čekání na Václava          | 480 000,-    |
| - Ministerstvo kultury - na vlastní uměleckou činnost        | 1 165 000,-  |
| - Ministerstvo kultury – festival Divadlo evropských regionů | 2 200 000,-  |
| - Královéhradecký kraj – na činnost                          | 2 075 000,-  |
| - Královéhradecký kraj – festival Divadlo evropských regionů | 250 000,-    |

**Celkem****39 217 488,-****Přijaté peněžité dary****65 000,-**

|                                  |          |
|----------------------------------|----------|
| - Královéhradecká provozní, a.s. | 45 000,- |
| - Martin Kobr                    | 20 000,- |

**Způsob vypořádání hospodářského výsledku roku 2011**

Ztráta z roku 2011 ve výši 28 088,- Kč byla pokryta z rezervního fondu.

**Zaměstnanci společnosti, osobní náklady**

|  |                     |
|--|---------------------|
| - <b>průměrný přepočtený počet stálých zaměstnanců</b> | <b>99,12</b>        |
| - z toho: umělecký soubor                              | 28,11               |
| : vedení + THP   | 18,05               |
| : ostatní profese                                      | 52,99               |
| - <b>mzdové náklady celkem (bez OON)</b>               | <b>23 892 823,-</b> |
| z toho: hlavní činnost                                 | 23 804 365,-        |
| : hospodářská činnost                                  | 88 458,-            |
| - <b>zákonné sociální a zdravotní pojištění</b>        | <b>8 113 812,-</b>  |
| z toho: hlavní činnost                                 | 8 083 696,-         |
| : hospodářská činnost                                  | 30 116,-            |
| - <b>OON (dohody o provedení práce)</b>                | <b>557 947,-</b>    |

Odměna statutárního zástupce – ředitele za výkon funkce v roce 2012 činila 883 788,- Kč.

Dále mu byla vyplacena odměna spojená s pořádáním divadelního festivalu Divadlo evropských regionů ve výši 291 958,- Kč.



Členům správní a dozorčí rady nebyly v roce 2012 vyplaceny žádné odměny.

**Pohledávky a závazky po lhůtě splatnosti :**

- k datu účetní závěrky neeviduje účetní jednotka žádné závazky po lhůtě splatnost
- k datu účetní uzávěrky eviduje účetní jednotka pohledávky po lhůtě splatnosti ve výši 144 855 Kč

**Okamžik sestavení účetní závěrky: 19.4.2013**

V Hradci Králové: 19.4.2013



*Eva Mikulková*  
Vypracovala: Ing. Eva Mikulková  
ekonomka

*Ladislav Zeman*  
Předkládá: Mgr. Ladislav Zeman  
ředitel